

BOQUILLAS Y CONECTORES PARA HIDROLAVADORAS



B0



B15



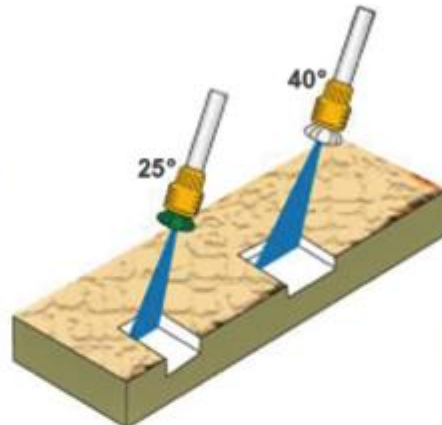
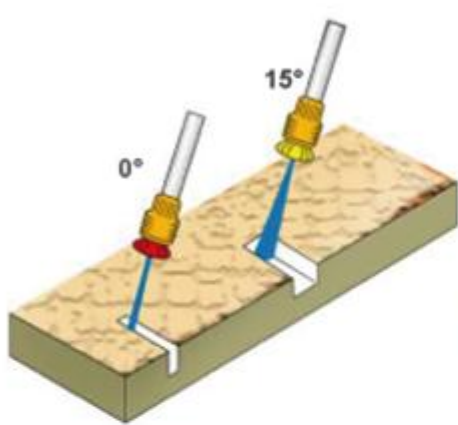
B25



B40



BS



Contamos con una amplia gama de accesorios para todo tipo de hidrolavadoras.



Fueron fabricados con los mejores materiales



G-06

PRESION MAX:
TEMPERATURA MAXIMA
FLUJO MAXIMO

5000 PSI / 350 Bar
60 °C / 140°F
30 LXM / 7.9 GPM



G-01

PRESION MAX:
TEMPERATURA MAXIMA
FLUJO MAXIMO

3600 PSI / 252 Bar
60 °C / 140°F
30 LXM / 7.9 GPM



G-02

PRESION MAX:
TEMPERATURA MAXIMA
FLUJO MAXIMO

3200 PSI / 224 Bar
60 °C / 140°F
25 LXM / 6.6 GPM



G-04

PRESION MAX:
TEMPERATURA MAXIMA
FLUJO MAXIMO

3000 PSI / 210 Bar
60 °C / 140°F
30 LXM / 6.6 GPM



G-05

PRESION MAX:
TEMPERATURA MAXIMA
FLUJO MAXIMO

3600 PSI / 252 Bar
60 °C / 140°F
30 LXM / 7.9 GPM



G-07

PRESION MAX:
TEMPERATURA MAXIMA
FLUJO MAXIMO

3200 PSI / 224 Bar
60 °C / 140°F
30 LXM / 7.9 GPM





A2
REGULADOR DE PRESION



C11
CONECTOR 1/8 , 3/8



C12
CONECTOR 1/4 , 3/8 , 1/2



C7
MANGUERA ALTA PRESION
HIDRO 5.5 HP
2500 PSI / 175 BAR (6,8,10 MTS)



C07B1
MANGUERA ALTA PRESION
HIDRO 7 HP
2500 PSI / 175 BAR (6,8,10 MTS)



C09
MANGUERA ALTA PRESION 3/8
HIDRO 13HP / 15 HP
6900 PSI / 480 BAR (8,10,15,20 MTS)



C10
MANGUERA ALTA PRESION 3/8
HIDRO 3600 PSI
3600 PSI / 252 BAR (8,10,15,20 MTS)



125 LP
LANZA HIDRO ELECTRICA 125



125M
MANGUERA ALTA PRESION HIDRO ELECTRICA 125



150 LP
LANZA HIDRO ELECTRICA 150



150M
MANGUERA ALTA PRESION HIDRO ELECTRICA 150



170 LP
LANZA HIDRO ELECTRICA 170



170M
MANGUERA ALTA PRESION HIDRO ELECTRICA 170



RYC207 LANZA 4 SALIDAS



RY111 LANZA SENCILLA



SL108C LANZA SENCILLA



SL-107 LANZA C/GATILLO TIPO PISTOLA



MC-24 GATILLO TIPO PISTOLA



RYC 106 PISTOLA MEDIANA SPRAY PUNTO



RYC 109 PISTOLA MEDIANA SPRAY ABANICO



RYC 105 PISTOLA SPRAY CONO (ROJO)



RYC 107 PISTOLA CORTA SPRAY AP-1



SG-301
PISTOLA PUNTO

SG-302
PISTOLA SPRAY



SG-303
PISTOLA SPRAY
CONO AZUL




SG-401
PISTOLA SPRAY
CONO ROJO




SG-502 LANZA CURVA 2 SALIDAS



SG-503 LANZA 3 SALIDAS



SG-504 LANZA 4 SALIDAS



SG-505 LANZA 5 SALIDAS



RYC303

BOQUILLA CIRCULAR
5 SALIDAS R
PARA ASPERSOR C/MOTOR



RYC318

BOQUILLA
DOBLE (NEGRO)
PARA ASPERSOR C/MOTOR



RYC310

BOQUILLA
CONICA (ROJA)
PARA ASPERSOR C/MOTOR



NOZZLE-SET 2

BOQUILLA
DOS SALIDAS
PARA ASPERSOR C/MOTOR



NOZZLE-SET 3

BOQUILLA
TRIPLE SALIDA
PARA ASPERSOR MANUAL



NS-15A001

BOQUILLA
DOBLE SALIDA
PARA ASPERSOR MANUAL



RYCD-5

KIT BOQUILLA
PARA LANZA AGUILON



RYC318A

KIT BOQUILLAS
DOBLE NEGRO



RY107

MANIJA (ROJO)
ASPERSOR KAWASHIMA



RY93

VALVULA DESCARGA
COMPLETA
ASPERSOR KAWASHIMA



BT26

BOMBA TAKASHI
ASPERSOR AT26



RYCSP768

BOMBA KAWASHIMA
PARA ASPERSORES CON
MOTOR



HR100

MANGUERA ALTA PRESION PARIHUELA
8.5 mm X 100 mts



HR100 (10mm)

MANGUERA ALTA PRESION PARIHUELA
10 mm X 100 mts



HR100 (13.5mm)

MANGUERA ALTA PRESION PARIHUELA
13.5 mm X 100 mts



SP525

CARRETE PARA MANGUERA ALTA PRESION PARIHUELA



R2GMB30

REGULADOR DE PRESION PRESION 40/30/20 BAR
SALIDA 10mm Y 13 mm
ROSCA TORNILLO G 1/2



RGMB30

REGULADOR DE PRESION PRESION 40 BAR
SALIDA 10mm Y 13 mm
ROSCA TORNILLO G 1/2



RGMB81

REGULADOR DE PRESION PRESION 40/30/20 BAR
SALIDA 10mm Y 13 mm
ROSCA TORNILLO G 1/2



YBJ/YBZ

MEDIDOR DE PRESION EN ACERO INOXIDABLE
15,40,50 BAR / 25,40 BAR
ROSCA TORNILLO G ¼ / G ½



SXG454 / SXG240

TAPA DE TANQUE
DIAMETRO TAPADERA
45.4 cms / 24 cms



GMBF30

REDUCTOR DE VELOCIDAD PARA BOMBA MOD BDP
DIAMETRO 19.05 mm



GLU100

FILTRO DE SUCCION MALLA 50/in
ENTRADA Y SALIDA ¼"
JUNTA 28mm
CAPACIDAD DE FILTRADO
100 ltsxmin



GLU200

FILTRO DE SUCCION MALLA 30 (50)/in
ENTRADA Y SALIDA 1/2"
JUNTA 28mm / 35mm
CAPACIDAD DE FILTRADO
160 ltsxmin

SG-101



SG102



SG-103



SG-209



SG-106



LANZAS P/PARIHUELA

BOQUILLA	MEDIDA
SG-103 conica recta	1.3x90 cms
SG-209 conica curva	1.3x60 cms
SG-106 recta/corta	1.3x46 cms

LANZAS P/PARIHUELA

SG-101 boquilla recta 1.3x90 cms
SG-102 boquilla CURVA 1.3x90 cms



NH101

BOQUILLA DE BRONCE
PRESION 40/50 BAR
ROSCA TORNILLO G ¼
PLATO CERAMICO
0.8,1.2,1.5mm



NH102

BOQUILLA DE BRONCE
PRESION 40/50 BAR
ROSCA TORNILLO G ¼
PLATO CERAMICO
0.8,1.2,1.5mm



YLQ

FILTRO LINEAL
MALLA 50/IN
ENTRADA/SALIDA G1/2"
PRESION 14 BAR



SG-401

PISTOLA PARA
PARIHUELA



CG-16

PISTOLA PARA PARIHUELA
PRESION 50 BAR
ORIFICIO DE ASPERSION
1.5/1.8/2/2.5/2.8 mm



CG-16A

PISTOLA PARA PARIHUELA
PRESION 50 BAR
ORIFICIO DE ASPERSION
1.5/1.8/2/2.5/2.8 mm



CG-17A

PISTOLA DOBL AGARRADERA
PARA PARIHUELA
PRESION 50 BAR
ORIFICIO DE ASPERSION
1.5/1.8/2/2.5/2.8 mm



HXF

LLAVE DE PASO
ROSCA G1 ½ "
PRESION 10 BAR



YJB

AGITADOR DE PRESION
ROSCA ½ "
ORIFICIO DE ASPERSION
1.5/2/2.5/3 mm



LW302 / LW400

COLADERA TANQUE
LW32 MALLA 18" in DIAMETRO 30 cms
DIAMETRO DE ROSCA 30 cms
LW400 MALLA 18" in DIAMETRO 40 cms
DIAMETRO DE ROSCA 38 cms

Polipropileno



CMP-A
Adaptador

Rosca en:
2" / 3" y 4"
Hembra y Macho



CMP-B
Couple

Rosca en:
2" y 3"
Macho



CMP-C
Couple y conector

Rosca en:
2" / 3" y 4"



CMP-D
Couple

Rosca en:
2" y 3"
Hembra



CMP-E
Adaptador y conector

Rosca en:
2" / 3" y 4"



CMP-F
Adaptador

Rosca en:
2" y 3"
Macho



CMP-DP
Enchufe
contra polvo

Rosca en:
2" y 3"



CMP-DC
Tapa contra polvo

Rosca en:
2" y 3"

Guía numero de parte para conectores



CONECTORES PARA MANGUERA

Aluminio



CMA-A
Adaptador

Rosca en:
2" / 3" y 4"
Hembra y Macho



CMA-B
Couple

Rosca en:
2" y 3"
Macho



CMA-C
Couple y conector

Rosca en:
2" / 3" y 4"



CMA-D
Couple

Rosca en:
2" y 3"
Hembra



CMA-E
Adaptador y conector

Rosca en:
2" / 3" y 4"



CMA-F
Adaptador

Rosca en:
2" y 3"
Macho



CMA-DP
Enchufe
contra polvo

Rosca en:
2" y 3"



CMA-DC
Tapa contra polvo

Rosca en:
2" y 3"